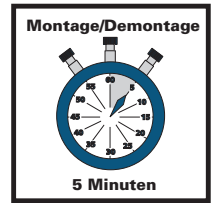


## SchnellbauContainer SC3000

Der solide und stabile Container für jede Baustelle.

- 4 Kranösen für bequemen Transport auf der Baustelle und bis 3 Tonnen kranbar
- Abstandhalter für den Staplertransport und zur Bodenbelüftung
- Hohe Betriebssicherheit, dokumentiert durch TÜV-Prüfung und GS-Zeichen
- Schneelastsicherheit bis 210 kg/m<sup>2</sup>
- Bodenbelastbarkeit 500 kg/m<sup>2</sup>



### Aufbau:

- Ohne Werkzeug, einfach und schnell („easy-up“)
- Montage mit 2 Personen in 5 Minuten – spart Zeit und Geld
- Stecksystem: Schrauben, Bohren usw. entfällt
- Schnellverschluss: Einschieben und das Dach sitzt fest
- Passgenaues Zubehör, blitzschnell montiert



*Der Baustellen-Klassiker*

### Lieferung:

- Zerlegte Anlieferung - spart Frachtkosten
- 7 Stück stapelbar - spart Lagerkosten
- Schnelle Lieferung (3-5 Tage) - sofort einsetzbar



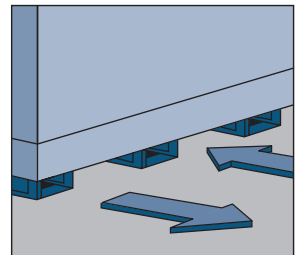
Mit 4 serienmäßigen Kranösen für bequemen Transport auf der Baustelle.



Abstandhalter für den sicheren Staplertransport und zur Bodenbelüftung.



Durch patentierten Schnellverschluss erfolgt die Montage ohne Werkzeug!



Bodenbelüftung schützt dauerhaft vor Feuchtigkeit und Fäulnis.

### Technische Daten SchnellbauContainer SC3000 mit und ohne Boden

	<b>Alternative Türanordnungen:</b>	<b>LE</b>  Längsseitig, 1-flügelig, Tür: 1150x1890 mm		<b>SE</b>  Stirnseitig, 1-flügelig, Tür: 1150x1890 mm		<b>SZ</b>  Stirnseitig, 2-flügelig, Tür: 1950x1890 mm			
		<b>Typ</b>	<b>SC3000-</b>	<b>1x2 m</b>	<b>2x2 m</b>	<b>3x2 m</b>	<b>4x2 m</b>	<b>5x2 m</b>	<b>6x2 m</b>
Gesamtbreite außen/innen (mm)		2100/1975	2100/1975	2100/1975	2100/1975	2100/1975	2100/1975	2100/1975	
Gesamttiefe außen/innen (mm)		1100/975	2100/1975	3100/2975	4100/3975	5100/4975	6100/5975		
Gesamthöhe außen/innen <sup>1</sup> (mm)		2100/1935	2100/1935	2100/1935	2100/1935	2100/1935	2100/1935	2100/1935	
Gesamthöhe außen/innen <sup>2</sup> (mm)		2035/1995	2035/1995	2035/1995	2035/1995	2035/1995	2035/1995	2035/1995	
Eigengewicht (kg)		150	250	350	450	550	650		
		Lagerware							


<sup>1</sup> mit Boden, <sup>2</sup> ohne Boden



**Fordern Sie unser Montage-Video auf CD-ROM an!**

## Montage:

Z.B. 3x2 m Container mit 2 Personen in 5 Minuten



So einfach und rationell ist der SchnellbauContainer aufzubauen:



1. Aufstellen der Seiten- und Stirnwände.



2. Einhängen der Tür.



3. Aufsetzen des Daches – fertig!



Zerlegte Anlieferung, bis 7 Stück stapelbar.

## SchnellbauContainer SC3000 ohne Boden



*Für Industrie,  
Handel und  
Handwerk*



Bodenbefestigung mit Erdnägeln oder Dübeln

- Ohne Boden können auch schwerste Güter gelagert werden
- Schwellenfreie Zufahrt mit Hubwagen oder „Ameise“
- Bodenbefestigung wahlweise mit Erdnägeln (z. B. in Schotter) oder Dübeln (z. B. auf Pflaster)
- Hohe Betriebssicherheit, dokumentiert durch TÜV-Prüfung und GS-Zeichen
- Schneelastsicherheit bis 210 kg/m<sup>2</sup>

### Aufbau:

- Ohne Werkzeug, einfach und schnell („easy-up“)

### Lieferung:

- Zerlegte Anlieferung - spart Frachtkosten
- 7 Stück stapelbar - spart Lagerkosten
- Schnelle Lieferung (3-5 Tage) - sofort einsetzbar

## Original BOS-Zubehör SC3000 mit und ohne Boden (mehr auf Seite 20/21)



Diebstahlverriegelung



RaumNutzRegal



Schlauch-/Kabelaufhängung



Geräteleiste